



## Kompakt und komfortabel.



### Angenehm viel Platz. Selbst auf engstem Raum.

#### So gut kann Effizienz aussehen.

Je nach Ausmaß des Raumes wählt man entweder den Z-förmig unterteilten Schrank Z oder den pitch mit hohem Einzelfach.

#### Details Allgemein

- Robuster Stahlkorpus mit 2-Komponenten-Pulverbeschichtung in vielen RAL-Farben (siehe Seite 202).
- Drehriegelverschluss für Vorhängeschloss (bis 7 mm Bügelstärke/nicht im Lieferumfang enthalten).

#### Details Z

- Variabel planbare Komplettschränke mit 1 oder 2 Abteilen in 2 verschiedenen Abteilbreiten, auf Sockel (150 mm).
- Türen links, bzw. rechts angeschlagen, Verstärkungsprofil an der Verschlussseite.
- Abteile sind durch platzoptimierende z-förmige Mitteltrennwand getrennt. Belüftung durch Lüftungsschlitze in der Rückwand.

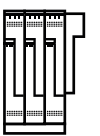
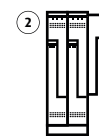
#### Details pitch

- Mit 100 mm hohem Schrägdach. Das Schrankdach hat einen Neigungswinkel von 11,4°, so bleibt es sauber und nichts wird darauf vergessen.
- Variabel planbare Komplettschränke mit 1 bis 5 Abteilen in 8 verschiedenen Abteilbreiten, wahlweise auf Sockel oder Füßen (150 mm).
- Türen mit Lüftungsschlitzen und Etikettenrahmen. Wahlweise links oder rechts angeschlagen, Verstärkungsprofil an der Verschlussseite.

#### Garderobenschrank Z

##### Ausführung je Einzelfach

1 Metall-Kleiderstange mit je 3 verschiebbaren Kleiderhaken



Höhe 1800 mm/Tiefe 500 mm

**Modell (Abteilbreite 150/300 mm)**

Schranksbreite mm

2-abteilig

**GZ1112215**

300

4-abteilig

**GZ1112415**

600

6-abteilig

**GZ1112615**

900

**Modell (Abteilbreite 200/400 mm)**

Schranksbreite mm

**GZ1112220**

400

**GZ1112420**

800

**GZ1112620**

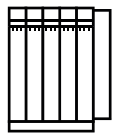
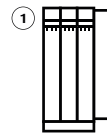
1200

Optional Drehzylinder- oder Münzpfandschloss. Zubehör: Nummernschild siehe Seite 171.

### Garderobenschrank pitch mit Schrägdach auf Sockel

#### Ausführung je Abteil

1 fest eingebauter Hutboden  
1 Metall-Kleiderstange  
mit 3 verschiebbaren Kleiderhaken



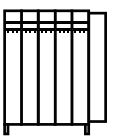
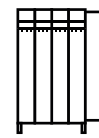
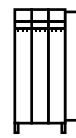
| Höhe 1900 mm/Tiefe 500 mm          | 1-abteilig       | 2-abteilig       | 3-abteilig       | 4-abteilig       | 5-abteilig       |
|------------------------------------|------------------|------------------|------------------|------------------|------------------|
| <b>Modell (Abteibreite 200 mm)</b> | <b>GS1151120</b> | <b>GS1151220</b> | <b>GS1151320</b> | <b>GS1151420</b> | <b>GS1151520</b> |
| Schränkbreite mm                   | 200              | 400              | 600              | 800              | 1000             |
| <b>Modell (Abteibreite 250 mm)</b> | <b>GS1151125</b> | <b>GS1151225</b> | <b>GS1151325</b> | <b>GS1151425</b> | <b>GS1151525</b> |
| Schränkbreite mm                   | 250              | 500              | 750              | 1000             | 1250             |
| <b>Modell (Abteibreite 300 mm)</b> | <b>GS1151130</b> | <b>GS1151230</b> | <b>GS1151330</b> | <b>GS1151430</b> | <b>GS1151530</b> |
| Schränkbreite mm                   | 300              | 600              | 900              | 1200             | 1500             |
| <b>Modell (Abteibreite 350 mm)</b> | <b>GS1151135</b> | <b>GS1151235</b> | <b>GS1151335</b> | <b>GS1151435</b> | -                |
| Schränkbreite mm                   | 350              | 700              | 1050             | 1400             | -                |
| <b>Modell (Abteibreite 400 mm)</b> | <b>GS1151140</b> | <b>GS1151240</b> | <b>GS1151340</b> | <b>GS1151440</b> | -                |
| Schränkbreite mm                   | 400              | 800              | 1200             | 1600             | -                |
| <b>Modell (Abteibreite 450 mm)</b> | <b>GS1151145</b> | <b>GS1151245</b> | <b>GS1151345</b> | -                | -                |
| Schränkbreite mm                   | 450              | 900              | 1350             | -                | -                |
| <b>Modell (Abteibreite 500 mm)</b> | <b>GS1151150</b> | <b>GS1151250</b> | <b>GS1151350</b> | -                | -                |
| Schränkbreite mm                   | 500              | 1000             | 1500             | -                | -                |
| <b>Modell (Abteibreite 600 mm)</b> | <b>GS1151160</b> | <b>GS1151260</b> | -                | -                | -                |
| Schränkbreite mm                   | 600              | 1200             | -                | -                | -                |

Optional Drehzylinder- oder Münzpfandschloss. Zubehör: Nummernschild siehe Seite 171.

### Garderobenschrank pitch mit Schrägdach auf Füßen

#### Ausführung je Abteil

1 fest eingebauter Hutboden  
1 Metall-Kleiderstange  
mit 3 verschiebbaren Kleiderhaken



| Höhe 1900 mm/Tiefe 500 mm          | 1-abteilig       | 2-abteilig       | 3-abteilig       | 4-abteilig       | 5-abteilig       |
|------------------------------------|------------------|------------------|------------------|------------------|------------------|
| <b>Modell (Abteibreite 200 mm)</b> | <b>GS2151120</b> | <b>GS2151220</b> | <b>GS2151320</b> | <b>GS2151420</b> | <b>GS2151520</b> |
| Schränkbreite mm                   | 200              | 400              | 600              | 800              | 1000             |
| <b>Modell (Abteibreite 250 mm)</b> | <b>GS2151125</b> | <b>GS2151225</b> | <b>GS2151325</b> | <b>GS2151425</b> | <b>GS2151525</b> |
| Schränkbreite mm                   | 250              | 500              | 750              | 1000             | 1250             |
| <b>Modell (Abteibreite 300 mm)</b> | <b>GS2151130</b> | <b>GS2151230</b> | <b>GS2151330</b> | <b>GS2151430</b> | <b>GS2151530</b> |
| Schränkbreite mm                   | 300              | 600              | 900              | 1200             | 1500             |
| <b>Modell (Abteibreite 350 mm)</b> | <b>GS2151135</b> | <b>GS2151235</b> | <b>GS2151335</b> | <b>GS2151435</b> | -                |
| Schränkbreite mm                   | 350              | 700              | 1050             | 1400             | -                |
| <b>Modell (Abteibreite 400 mm)</b> | <b>GS2151140</b> | <b>GS2151240</b> | <b>GS2151340</b> | <b>GS2151440</b> | -                |
| Schränkbreite mm                   | 400              | 800              | 1200             | 1600             | -                |
| <b>Modell (Abteibreite 450 mm)</b> | <b>GS2151145</b> | <b>GS2151245</b> | <b>GS2151345</b> | -                | -                |
| Schränkbreite mm                   | 450              | 900              | 1350             | -                | -                |
| <b>Modell (Abteibreite 500 mm)</b> | <b>GS2151150</b> | <b>GS2151250</b> | <b>GS2151350</b> | -                | -                |
| Schränkbreite mm                   | 500              | 1000             | 1500             | -                | -                |
| <b>Modell (Abteibreite 600 mm)</b> | <b>GS2151160</b> | <b>GS2151260</b> | -                | -                | -                |
| Schränkbreite mm                   | 600              | 1200             | -                | -                | -                |

Optional Drehzylinder- oder Münzpfandschloss. Zubehör: Nummernschild siehe Seite 171.