

Extratief. Und breit.



Für große, sperrige Güter.

Extrabreit: 1290 mm!

Extratief: bis 800 mm!

Hier geht viel rein. Besonders sperrige Dinge, für die man sonst selten einen Platz im Regal findet. Das ohne Werkzeug montierbare Steckregalsystem quickfit maxifach bietet höchste Stabilität bis 3 m Höhe. Die Seitenrahmen sind bereits komplett vorgefertigt, einschließlich stabilisierender Tiefenriegel. Durch das Steckregalprinzip ist die Montage einfach, zeitsparend und werkzeuglos. Klemmfüße, Abdeckkappen, Fachbodenträger und Fachböden werden einfach gesteckt. Danach die Feld-Kreuzdiagonale einhängen und spannen. Fertig!

Details

- Stabiles, extratiefes Steckregal, komfortabel, schnell und werkzeuglos montierbar.
- 3 Höhen von 2000 bis 3000 mm, mit bis zu 7 Fachböden.
- Fachtiefen von 400 bis 800 mm.
- Robust, sicher und belastbar bis zu 1900 kg Feldlast.
- Verzinkt oder hochwertig beschichtet lichtgrau RAL 7035 (weitere Rahmenfarben auf Anfrage).

- Bester Korrosionsschutz durch serienmäßig verzinkte und zusätzlich lackierte Rahmen.
- Stabilisierung durch Feld-Kreuzdiagonale.
- Stabile Fachböden mit 40 mm Abkantung, spezieller Ecken Ausbildung und Rohrkante in Breitenrichtung, belastbar bis 180 kg, höhenverstellbar im Raster von 25 mm.



Hohe Stabilität in den komplett gefertigten Seitenrahmen.

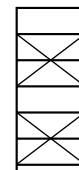
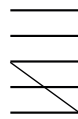
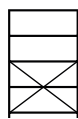


Ermöglicht das „Unterstellen“ von Europaletten.



Großfach-Steckregal quickfit maxifach – lichtgrau

Ausführung



Grundfeld (5 FB) Höhe 2000 mm Anbaufeld (5 FB) Höhe 2000 mm Grundfeld (6 FB) Höhe 2500 mm Anbaufeld (6 FB) Höhe 2500 mm Grundfeld (7 FB) Höhe 3000 mm Anbaufeld (7 FB) Höhe 3000 mm

Feldbreite 1290 mm

| | | | | | | | |
|------------------|-----------------|----------|----------|----------|----------|----------|----------|
| Feldlast kg | | 1400 | 1400 | 1900 | 1900 | 1600 | 1600 |
| Fachtiefe 400 mm | Fachlast 180 kg | 77900907 | 77900908 | 77900909 | 77900910 | 77900911 | 77900912 |
| Fachtiefe 500 mm | Fachlast 180 kg | 77900913 | 77900914 | 77900915 | 77900916 | 77900917 | 77900918 |
| Fachtiefe 600 mm | Fachlast 180 kg | 77900919 | 77900920 | 77900921 | 77900922 | 77900923 | 77900924 |
| Fachtiefe 800 mm | Fachlast 150 kg | 77900925 | 77900926 | 77900927 | 77900928 | 77900929 | 77900930 |

Großfach-Steckregal quickfit maxifach – verzinkt

Ausführung

① Grundfeld (5 FB) Höhe 2000 mm ② Anbaufeld (5 FB) Höhe 2000 mm Grundfeld (6 FB) Höhe 2500 mm Anbaufeld (6 FB) Höhe 2500 mm Grundfeld (7 FB) Höhe 3000 mm Anbaufeld (7 FB) Höhe 3000 mm

Fachbreite 1290 mm

| | | | | | | | |
|------------------|-----------------|------------|------------|----------|----------|----------|----------|
| Feldlast kg | | 1400 | 1400 | 1900 | 1900 | 1600 | 1600 |
| Fachtiefe 400 mm | Fachlast 180 kg | 77900883 | 77900884 | 77900885 | 77900886 | 77900887 | 77900888 |
| Fachtiefe 500 mm | Fachlast 180 kg | 77900889 | 77900890 | 77900891 | 77900892 | 77900893 | 77900894 |
| Fachtiefe 600 mm | Fachlast 180 kg | 77900895 | 77900896 | 77900897 | 77900898 | 77900899 | 77900900 |
| Fachtiefe 800 mm | Fachlast 150 kg | ① 77900901 | ② 77900902 | 77900903 | 77900904 | 77900905 | 77900906 |

Großfach-Steckregal quickfit maxifach

| Fachtiefe | 400 mm | 500 mm | 600 mm | 800 mm |
|------------------------|---------|---------|---------|---------|
| Regaltiefe | 425 mm | 525 mm | 625 mm | 825 mm |
| Gesamtbreite Grundfeld | 1350 mm | 1350 mm | 1350 mm | 1350 mm |
| Gesamtbreite Anbaufeld | 1295 mm | 1295 mm | 1295 mm | 1295 mm |

Zusätzliche Fachböden und Zubehör ab Seite 124. FB = Fachböden.