

Zwei in Einem.

Komplettregal **converto**

Archiv



Doppelseitiger Zugriff auf Ordner, Pendelhefter und Hängeregister.

Ideal für Regallandschaften mit beidseitigem Zugriff.

Nicht nur als Wandregal, auch als Teil einer doppelseitig nutzbaren Regallandschaft lässt sich das stabile und als Komplettbausatz konstruierte Steckregal converto einsetzen. Ideal für die kombinierte Ablage von Ordnern und Hängeregistratur oder die komplette Einrichtung für Pendelhefter.

Details

- Werkzeuglos steckbares Komplettregal für den doppelseitigen Einsatz.
- Komplett geschlossenes, torsionssteifes Stützenprofil.
- Hohe Stabilität durch die in Druckfügetechnik gefertigten kompletten Seitenrahmen mit integrierten Tiefenriegeln.
- Versteifung durch Feld-Kreuzdiagonale in jedem zweiten Feld.
- Rahmen wahlweise verzinkt oder lichtgrau RAL 7035, auf Anfrage graphitschwarz RAL 9011.
- 3 Fachbreiten: 871, 1000 und 1130 mm.

- Pendelhefterablage für bis zu 8 Mappenhöhen (MH) übereinander.
- Pendelstangen verzinkt.
- Hängeregistraturauszüge:
 - in lichtgrau RAL 7035.
 - mit Teleskopauszug für bis zu 4 Auszüge übereinander, darüber werden Ordnerablagen kombiniert.
 - Tiefe 330 mm, Höhe des obersten Auszuges: 1200 mm
- Alle Einrichtungen sind auf Anfrage kombinierbar und im Raster von 25 mm höhenverstellbar.



Die Aufbauahmen sind vorgefertigt.

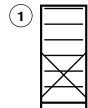
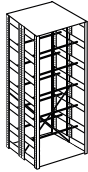
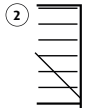
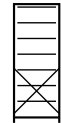


Fachböden für Ordner, Kartons etc.



Hängeregistraturauszug (Querablage durch Trennstege möglich).

Kompletregal converto mit Pendelstangen – doppelseitig
Ausführung

 Pendelstangen verzinkt,
 Tragkraft 2 x 40 kg/m
 Feldlast 600 kg

 ① Grundfeld
 Höhe 1900 mm
 6 MH

 ② Anbaufeld
 Höhe 1900 mm
 6 MH

 Grundfeld
 Höhe 2200 mm
 7 MH

 Anbaufeld
 Höhe 2200 mm
 7 MH

 Grundfeld
 Höhe 2500 mm
 8 MH

 Anbaufeld
 Höhe 2500 mm
 8 MH

 Fachtiefe 700 mm
 (Nutztiefe 2 x 350 mm)

Pendelstangensystem Leitz/Elba, Rahmen, Sockel- und Abdeckboden lichtgrau

Feldbreite 871 mm	77900322	② 77900323	77900324	77900325	77900326	77900327
Feldbreite 1000 mm	77904517	77904518	77904519	77904520	77904521	77904522
Feldbreite 1130 mm	① 77900328	77900329	77900330	77900331	77900332	77900333

Pendelstangensystem Leitz/Elba, Rahmen, Sockel- und Abdeckboden verzinkt

Feldbreite 871 mm	77900334	77900335	77900336	77900337	77900338	77900339
Feldbreite 1000 mm	77904523	77904524	77903707	77903708	77904525	77904526
Feldbreite 1130 mm	77900340	77900341	77900342	77900343	77900344	77900345

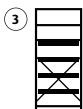
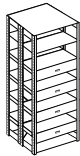
Pendelstangensystem Zippel, Rahmen, Sockel- und Abdeckboden lichtgrau

Feldbreite 871 mm	77900370	77900371	77900372	77900373	77900374	77900375
Feldbreite 1000 mm	77904527	77904528	77904529	77904530	77904531	77904532
Feldbreite 1130 mm	77900376	77900377	77900378	77900379	77900380	77900381

Pendelstangensystem Zippel, Rahmen, Sockel- und Abdeckboden verzinkt

Feldbreite 871 mm	77900382	77900383	77900384	77900385	77900386	77900387
Feldbreite 1000 mm	77904533	77904534	77903656	77903657	77904535	77904536
Feldbreite 1130 mm	77900388	77900389	77900390	77900391	77900392	77900393

Kompletregal converto mit Fachboden und Hängeregistraturauszug – doppelseitig, komplett lichtgrau RAL 7035
Ausführung

 Hängeregistratur lateral
 Tragkraft Fachboden 2 x 60 kg
 Tragkraft Auszug 2 x 50 kg
 Feldlast 600 kg
 inkl. Kippsicherung
 zur Wandbefestigung

 ③ Grundfeld
 Höhe 1900 mm
 2 x 4 Hängeregistraturauszüge
 4 Fachböden (T 350 mm)*
 2 Fachböden (T 700 mm)*

 Anbaufeld
 Höhe 1900 mm
 2 x 4 Hängeregistraturauszüge
 4 Fachböden (T 350 mm)*
 2 Fachböden (T 700 mm)*

 Grundfeld
 Höhe 2200 mm
 2 x 4 Hängeregistraturauszüge
 6 Fachböden (T 350 mm)*
 2 Fachböden (T 700 mm)*

 Anbaufeld
 Höhe 2200 mm
 2 x 4 Hängeregistraturauszüge
 6 Fachböden (T 350 mm)*
 2 Fachböden (T 700 mm)*

Nutztiefe 2 x 350 mm

Fachtiefe 700 mm

Feldbreite 871 mm	77900524	77900528	77900526	77900530
Feldbreite 1130 mm	③ 77900525	77900529	77900527	77900531

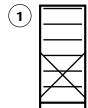
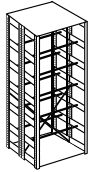
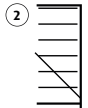
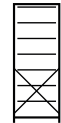
*Sockel- und Abdeckboden sind durchgehende Böden, Tiefe 700 mm. Alle anderen Fachböden sind nicht durchgehend, Tiefe 350 mm.

Regalbreiten

Feldbreite	871 mm	1000 mm	1130 mm
Gesamtbreite Grundfeld	871 + 76 = 947 mm	1000 + 76 = 1076 mm	1130 + 76 = 1206 mm
Gesamtbreite Anbaufeld	871 + 38 = 909 mm	1000 + 38 = 1038 mm	1130 + 38 = 1168 mm

Einzelteile und Zubehör ab Seite 106. MH = Mappenhöhen.

Kompletregal converto mit Pendelstangen – doppelseitig
Ausführung

 Pendelstangen verzinkt,
 Tragkraft 2 x 40 kg/m
 Feldlast 600 kg

 ① Grundfeld
 Höhe 1900 mm
 6 MH

 ② Anbaufeld
 Höhe 1900 mm
 6 MH

 Grundfeld
 Höhe 2200 mm
 7 MH

 Anbaufeld
 Höhe 2200 mm
 7 MH

 Grundfeld
 Höhe 2500 mm
 8 MH

 Anbaufeld
 Höhe 2500 mm
 8 MH

 Fachtiefe 700 mm
 (Nutztiefe 2 x 350 mm)

Pendelstangensystem Leitz/Elba, Rahmen, Sockel- und Abdeckboden lichtgrau

Feldbreite 871 mm	77900322	② 77900323	77900324	77900325	77900326	77900327
Feldbreite 1000 mm	77904517	77904518	77904519	77904520	77904521	77904522
Feldbreite 1130 mm	① 77900328	77900329	77900330	77900331	77900332	77900333

Pendelstangensystem Leitz/Elba, Rahmen, Sockel- und Abdeckboden verzinkt

Feldbreite 871 mm	77900334	77900335	77900336	77900337	77900338	77900339
Feldbreite 1000 mm	77904523	77904524	77903707	77903708	77904525	77904526
Feldbreite 1130 mm	77900340	77900341	77900342	77900343	77900344	77900345

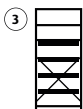
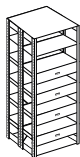
Pendelstangensystem Zippel, Rahmen, Sockel- und Abdeckboden lichtgrau

Feldbreite 871 mm	77900370	77900371	77900372	77900373	77900374	77900375
Feldbreite 1000 mm	77904527	77904528	77904529	77904530	77904531	77904532
Feldbreite 1130 mm	77900376	77900377	77900378	77900379	77900380	77900381

Pendelstangensystem Zippel, Rahmen, Sockel- und Abdeckboden verzinkt

Feldbreite 871 mm	77900382	77900383	77900384	77900385	77900386	77900387
Feldbreite 1000 mm	77904533	77904534	77903656	77903657	77904535	77904536
Feldbreite 1130 mm	77900388	77900389	77900390	77900391	77900392	77900393

Kompletregal converto mit Fachboden und Hängeregistraturauszug – doppelseitig, komplett lichtgrau RAL 7035
Ausführung

 Hängeregistratur lateral
 Tragkraft Fachboden 2 x 60 kg
 Tragkraft Auszug 2 x 50 kg
 Feldlast 600 kg
 inkl. Kippsicherung
 zur Wandbefestigung

 ③ Grundfeld
 Höhe 1900 mm
 2 x 4 Hängeregistraturauszüge
 4 Fachböden (T 350 mm)*
 2 Fachböden (T 700 mm)*

 Anbaufeld
 Höhe 1900 mm
 2 x 4 Hängeregistraturauszüge
 4 Fachböden (T 350 mm)*
 2 Fachböden (T 700 mm)*

 Grundfeld
 Höhe 2200 mm
 2 x 4 Hängeregistraturauszüge
 6 Fachböden (T 350 mm)*
 2 Fachböden (T 700 mm)*

 Anbaufeld
 Höhe 2200 mm
 2 x 4 Hängeregistraturauszüge
 6 Fachböden (T 350 mm)*
 2 Fachböden (T 700 mm)*

Nutztiefe 2 x 350 mm

Fachtiefe 700 mm

Feldbreite 871 mm	77900524	77900528	77900526	77900530
Feldbreite 1130 mm	③ 77900525	77900529	77900527	77900531

*Sockel- und Abdeckboden sind durchgehende Böden, Tiefe 700 mm. Alle anderen Fachböden sind nicht durchgehend, Tiefe 350 mm.

Regalbreiten

Feldbreite	871 mm	1000 mm	1130 mm
Gesamtbreite Grundfeld	871 + 76 = 947 mm	1000 + 76 = 1076 mm	1130 + 76 = 1206 mm
Gesamtbreite Anbaufeld	871 + 38 = 909 mm	1000 + 38 = 1038 mm	1130 + 38 = 1168 mm

Einzelteile und Zubehör ab Seite 106. MH = Mappenhöhen.