



Schlicht. Komfortabel.

Für eine längere Verweildauer!

Komfort! Auf Wunsch mit Rückzugsmöglichkeit!
Die base bank ist ein akustisch wirksames Loungemöbel mit hervorragendem Sitzkomfort. Geeignet für den Einsatz am Empfang, in Pausen- oder Kreativbereichen, in der Cafeteria oder im Werksrestaurant.

- Details**
- Sitzbank in 6 verschiedenen Breiten und 2 Höhen
 - Armlehne auf Anfrage
 - Höhe 90 und 135 cm auch als Eck-/Abschlusselement
 - Höhe 135 cm: sich nach oben verjüngende Rückenlehne mit zusätzlicher Stepp-Naht für eine besondere Optik
 - Korpus aus FSC®-zertifiziertem Holz: Sperrholz und MDF

- Hochwertiger Kaltschaum als Polsterung
- Sitzfläche mit zusätzlichen Nosag-Federn (Rahmen und wellenförmiges Drahtgewinde)
- Bezug-Gruppe 1 oder 4
- Wahlweise: Metall-Gestell anthrazit oder Füße aus Eiche massiv, Sockel auf Anfrage
- Stoffe und Farben finden Sie im mauser web.



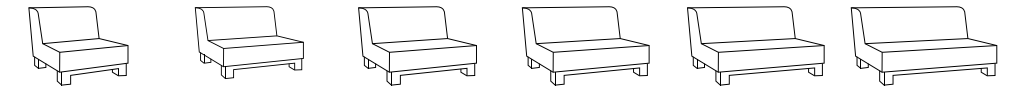
4-Fuß-Holz-Gestell.



4-Fuß-Metall-Gestell.

base bank - Bank ohne Armlehne - Höhe 900

Höhe: 900, Sitzhöhe: 460 mm



Tiefe 770 mm

Breite mm	1200	1400	1600	1800	2000	2200
-----------	------	------	------	------	------	------

Ausführung: Holzfüße Eiche massiv

Modell	B-2001-120 E	B-2001-140 E	B-2001-160-E	B-2001-180-E	B-2001-200-E	B-2001-220-E
---------------	---------------------	---------------------	---------------------	---------------------	---------------------	---------------------

Bezug Gruppe 1

Bezug Gruppe 4

Ausführung: Füße Metall anthrazit

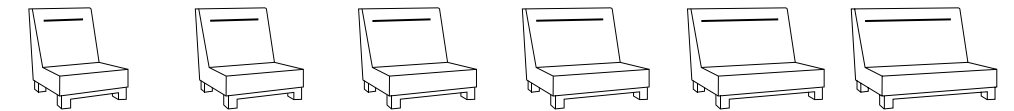
Modell	B-2001-120 M	B-2001-140 M	B-2001-160-M	B-2001-180-M	B-2001-200-M	B-2001-220-M
---------------	---------------------	---------------------	---------------------	---------------------	---------------------	---------------------

Bezug Gruppe 1

Bezug Gruppe 4

base bank - Bank ohne Armlehne - Höhe 1350

Höhe: 1350, Sitzhöhe: 460 mm



Tiefe 770 mm

Breite mm	1200	1400	1600	1800	2000	2200
-----------	------	------	------	------	------	------

Ausführung: Holzfüße Eiche massiv

Modell	B-2203-120 E	B-2203-140 E	B-2203-160 E	B-2203-180 E	B-2203-200 E	B-2203-220 E
---------------	---------------------	---------------------	---------------------	---------------------	---------------------	---------------------

Bezug Gruppe 1

Bezug Gruppe 4

Ausführung: Füße Metall anthrazit

Modell	B-2203-120 M	B-2203-140 M	B-2203-160 M	B-2203-180 M	B-2203-200 M	B-2203-220 M
---------------	---------------------	---------------------	---------------------	---------------------	---------------------	---------------------

Bezug Gruppe 1

Bezug Gruppe 4

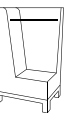
base bank - Eck-/Abschlusselement

Höhe: 900/1350, Sitzhöhe: 460 mm



Eck-/Abschlusselement links oder rechts

900



Eck-/Abschlusselement links oder rechts

1350

Tiefe 770/Breite 750 mm

Höhe mm

Ausführung: Holzfüße Eiche massiv

Modell	B-2001-75-H-E	B-2203-75-H-E
---------------	----------------------	----------------------

Bezug Gruppe 1

Bezug Gruppe 4

Ausführung: Füße Metall anthrazit

Modell	B-2001-75-H-M	B-2203-75-H-M
---------------	----------------------	----------------------

Bezug Gruppe 1

Bezug Gruppe 4